



ТЕРРИТОРИАЛЬНЫЙ ОРГАН
ФЕДЕРАЛЬНОЙ СЛУЖБЫ
ГОСУДАРСТВЕННОЙ СТАТИСТИКИ
ПО ТАМБОВСКОЙ ОБЛАСТИ

СЕЛЬСКОЕ ХОЗЯЙСТВО

январь – сентябрь 2024 года

СОДЕРЖАНИЕ

Поголовье скота и птицы	3
Производство продукции животноводства	9
Реализация продукции сельского хозяйства	14

1

Поголовье скота и птицы

На конец отчетного месяца, в % к соответствующему месяцу предыдущего года

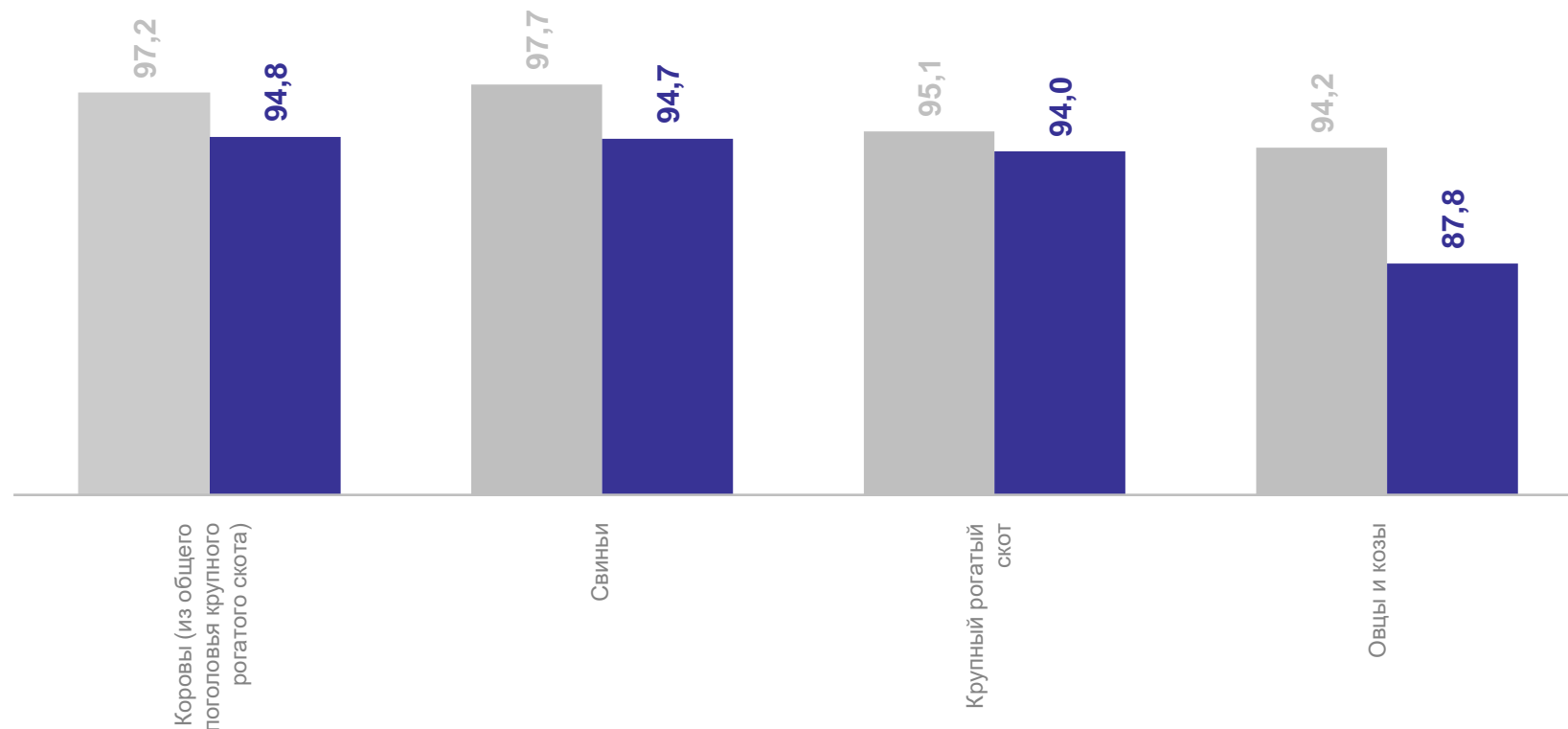
на конец сентября 2024 года,
тысяч голов

Крупный рогатый скот **75,5**

в том числе коровы **32,4**

Свиньи **1 107,6**

Овцы и козы **45,8**



● Сентябрь 2023 года к сентябрю 2022 года ● Сентябрь 2024 года к сентябрю 2023 года

ДИНАМИКА ПОГОЛОВЬЯ КРУПНОГО РОГАТОГО СКОТА В ХОЗЯЙСТВАХ ВСЕХ КАТЕГОРИЙ

на конец отчетного месяца, в % к соответствующему месяцу предыдущего года

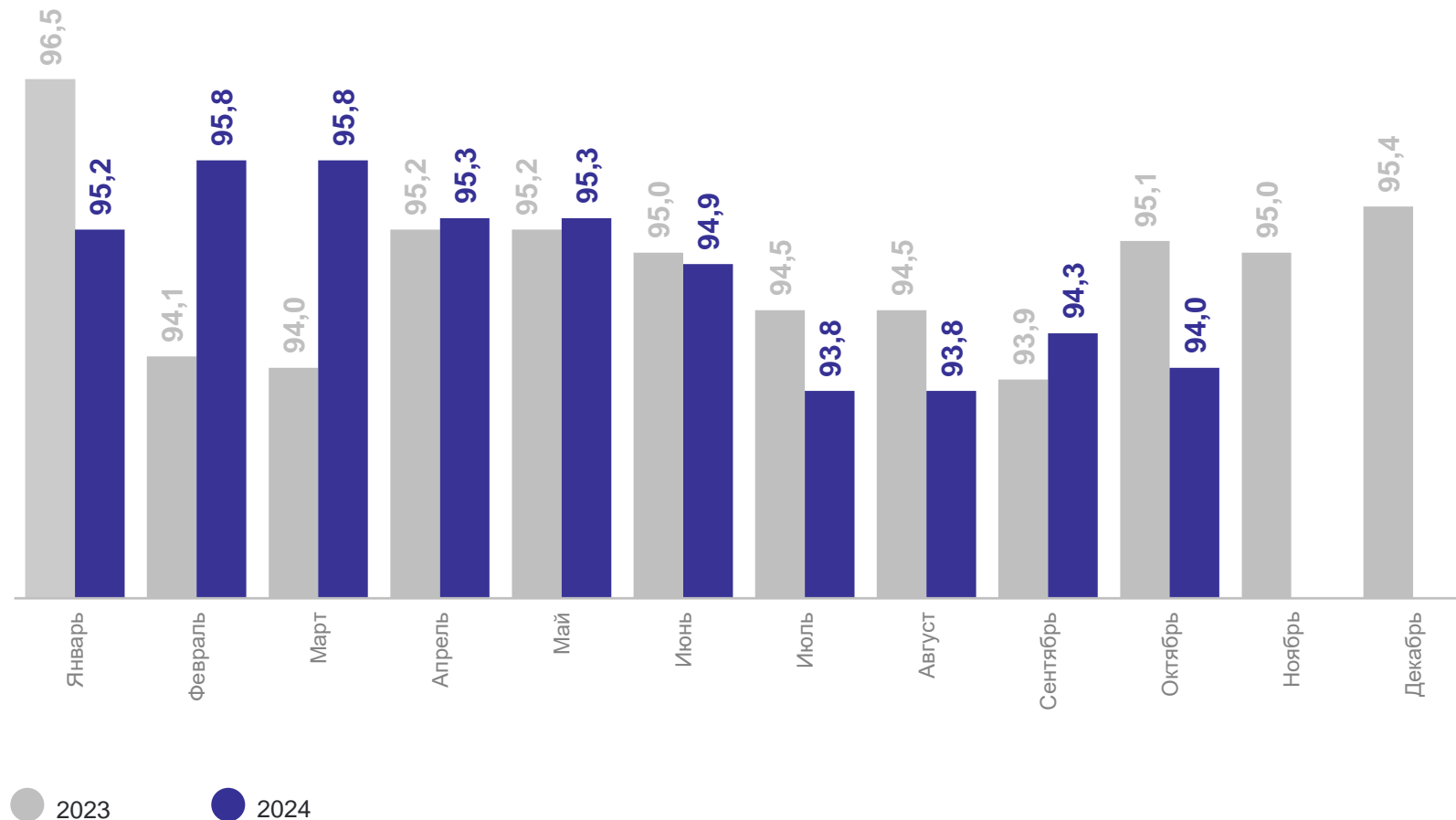
на конец сентября
2024 года, тысяч голов

Поголовье
крупного
рогатого скота

75,5

к концу сентября
2023 года, %

94,0



ДИНАМИКА ПОГОЛОВЬЯ СВИНЕЙ В ХОЗЯЙСТВАХ ВСЕХ КАТЕГОРИЙ

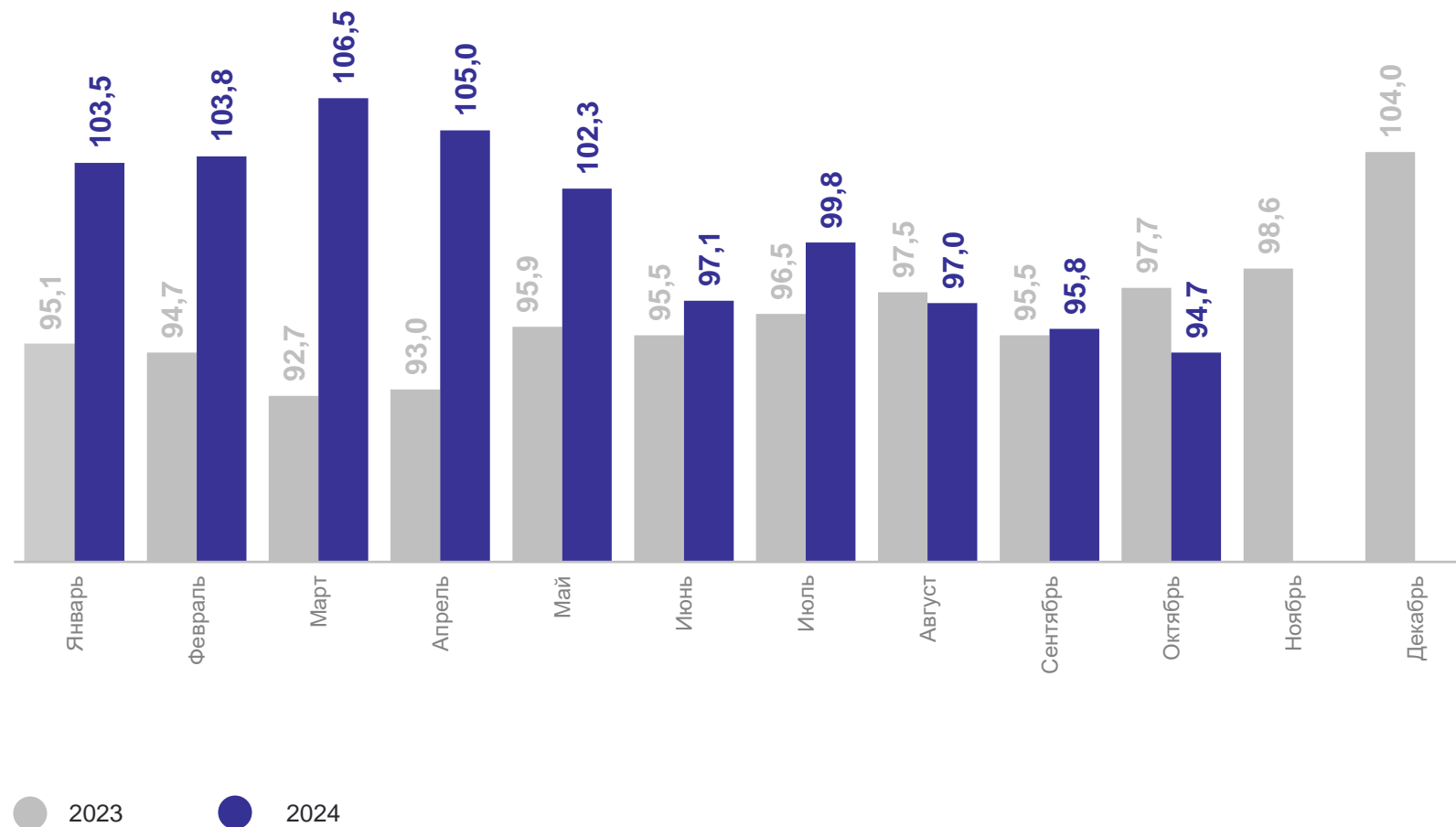
ТАМБОВСТАТ

на конец отчетного месяца, в % к соответствующему месяцу предыдущего года

на конец сентября
2024 года, тыс. голов

Свины **1 107,6**

к концу сентября
2023 года, % **94,7**



ДИНАМИКА ПОГОЛОВЬЯ ОВЕЦ И КОЗ В ХОЗЯЙСТВАХ ВСЕХ КАТЕГОРИЙ

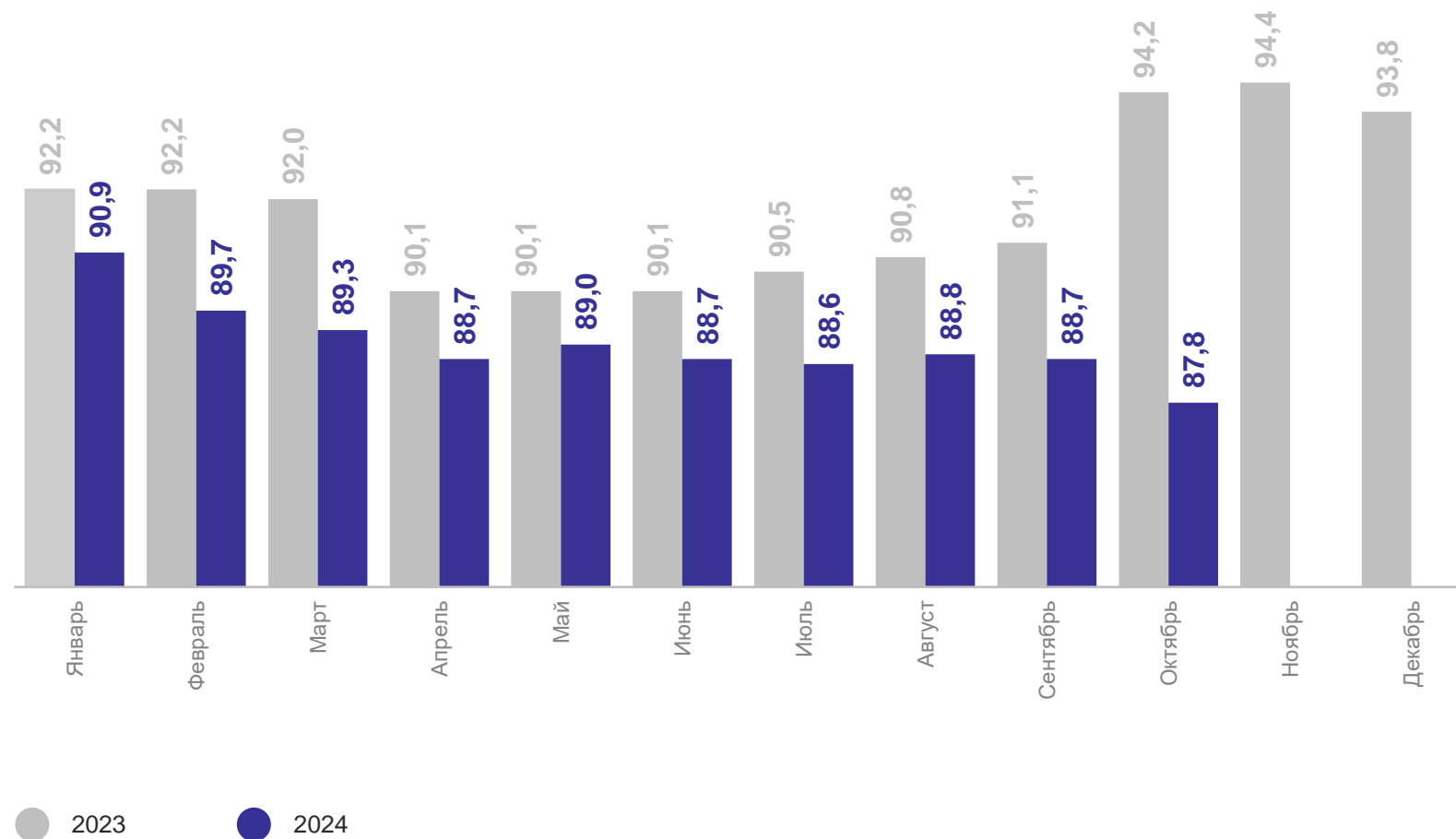
ТАМБОВСТАТ

на конец отчетного месяца, в % к соответствующему месяцу предыдущего года

на конец сентября
2024 года, тыс. голов

Овцы и козы **45,8**

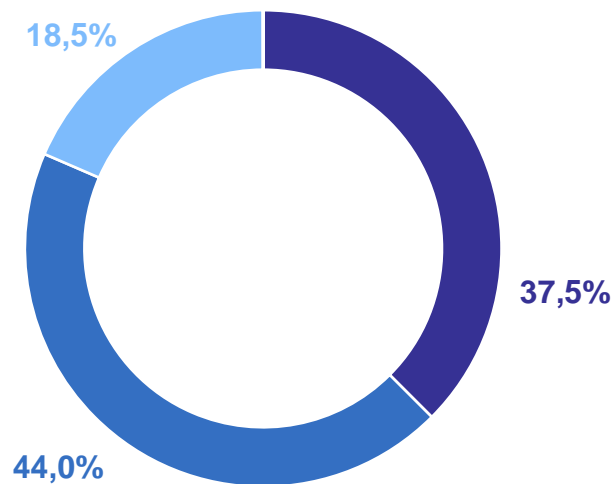
к концу сентября
2023 года, % **87,8**



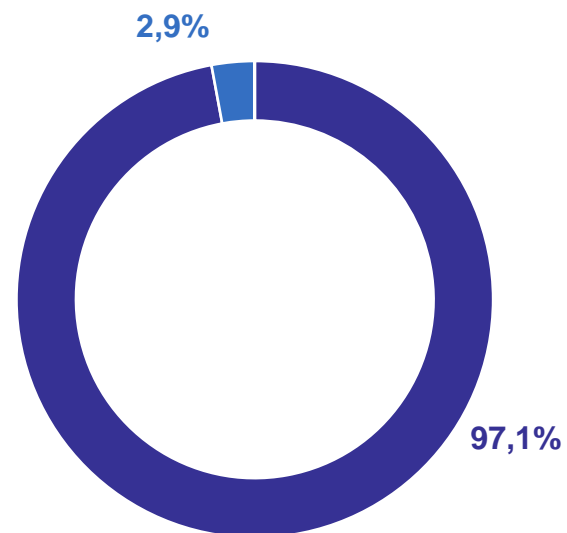
СТРУКТУРА ПОГОЛОВЬЯ СКОТА ПО КАТЕГОРИЯМ ХОЗЯЙСТВ

на конец сентября 2024 года, в % к поголовью в хозяйствах всех категорий

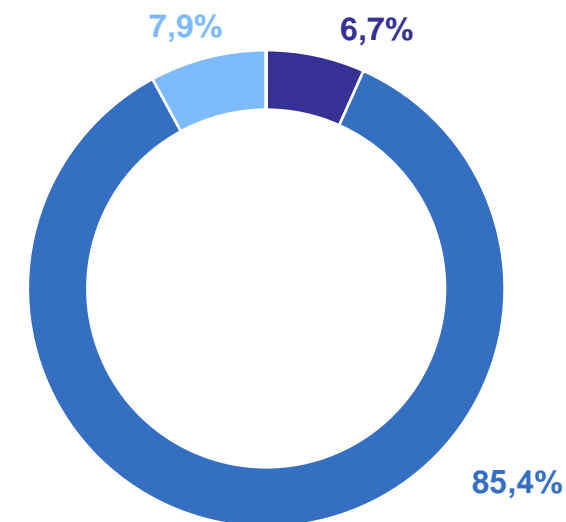
Крупный рогатый скот



Свиньи



Овцы и козы



● Сельскохозяйственные организации ● Хозяйства населения ● Крестьянские фермерские хозяйства

2 Производство продукции животноводства

ПРОИЗВОДСТВО ПРОДУКЦИИ ЖИВОТНОВОДСТВА В ХОЗЯЙСТВАХ ВСЕХ КАТЕГОРИЙ

январь – сентябрь 2024 года

ТАМБОВСТАТ

январь – сентябрь
2024 года

Скот и птица на убой
(в живом весе)

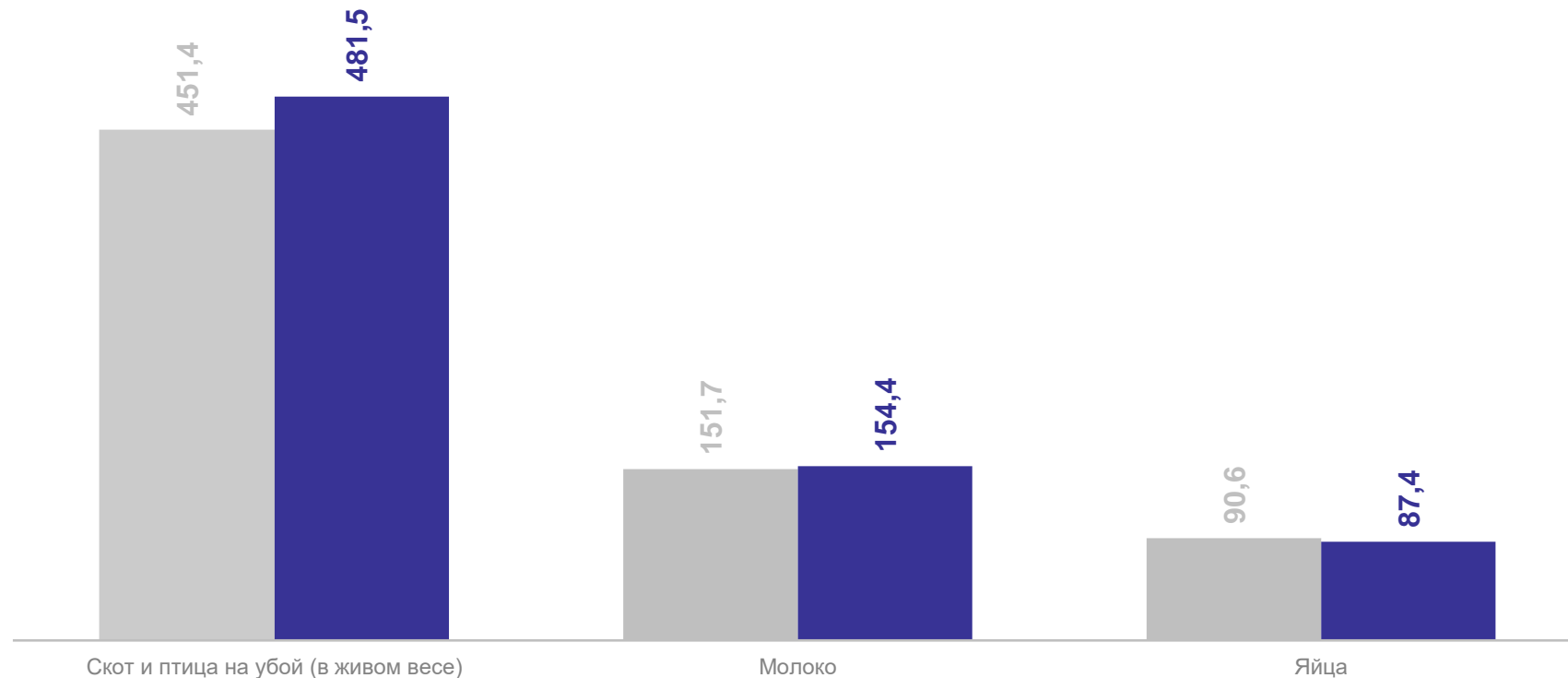
481,5 тыс. тонн

Молоко

154,4 тыс. тонн

Яйца

87,4 млн штук



● 2023 ● 2024

ДИНАМИКА ПРОИЗВОДСТВА ПРОДУКЦИИ ЖИВОТНОВОДСТВА В ХОЗЯЙСТВАХ ВСЕХ КАТЕГОРИЙ

ТАМБОВСТАТ

январь – сентябрь 2024 года, в % к соответствующему периоду предыдущего года

январь – сентябрь 2024 года
в % к январю – сентябрю
2023 года

Скот и птица
на убой
(в живом весе)

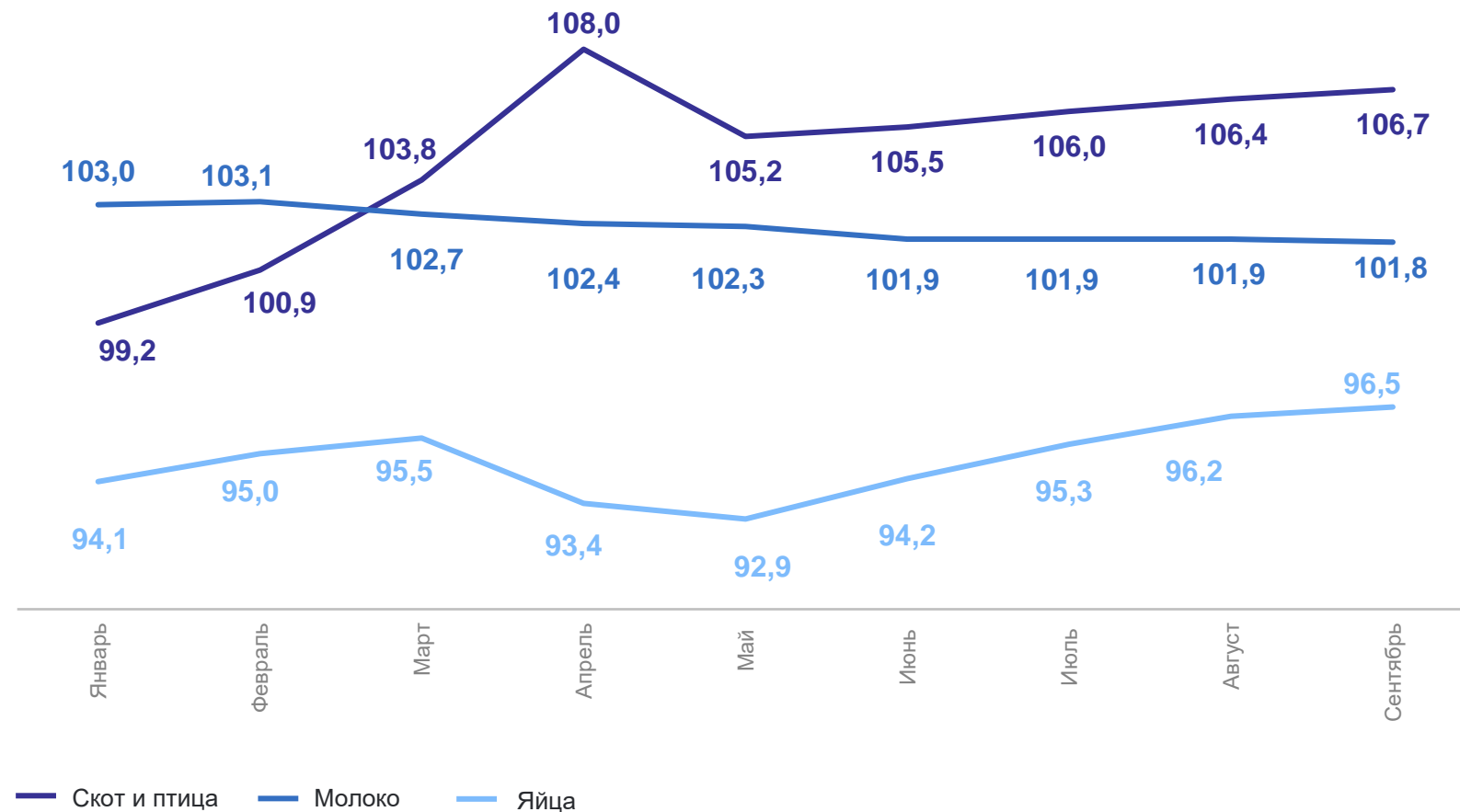
106,7

Молоко

101,8

Яйца

96,5

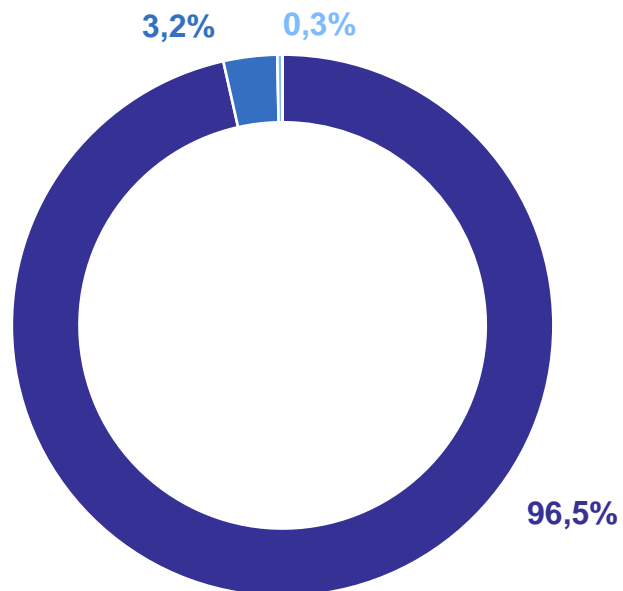


СТРУКТУРА ПРОИЗВОДСТВА ПРОДУКЦИИ ЖИВОТНОВОДСТВА ПО КАТЕГОРИЯМ ХОЗЯЙСТВ

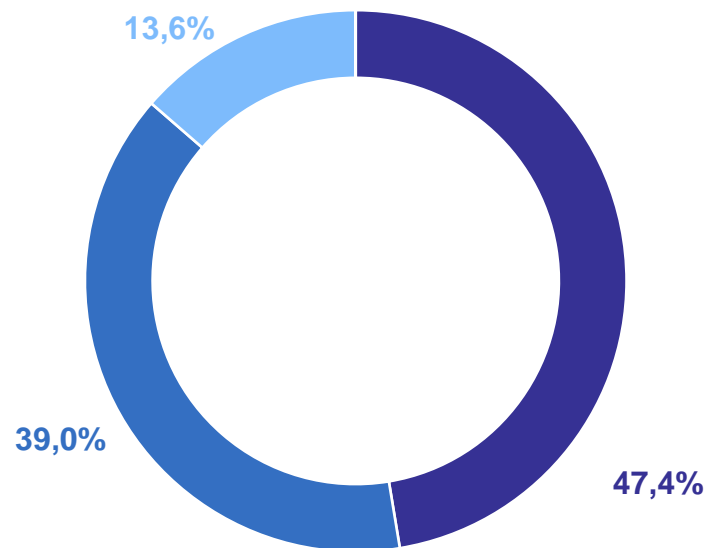
ТАМБОВСТАТ

январь – сентябрь 2024 года, в % к поголовью в хозяйствах всех категорий

Скот и птица на убой



Молоко



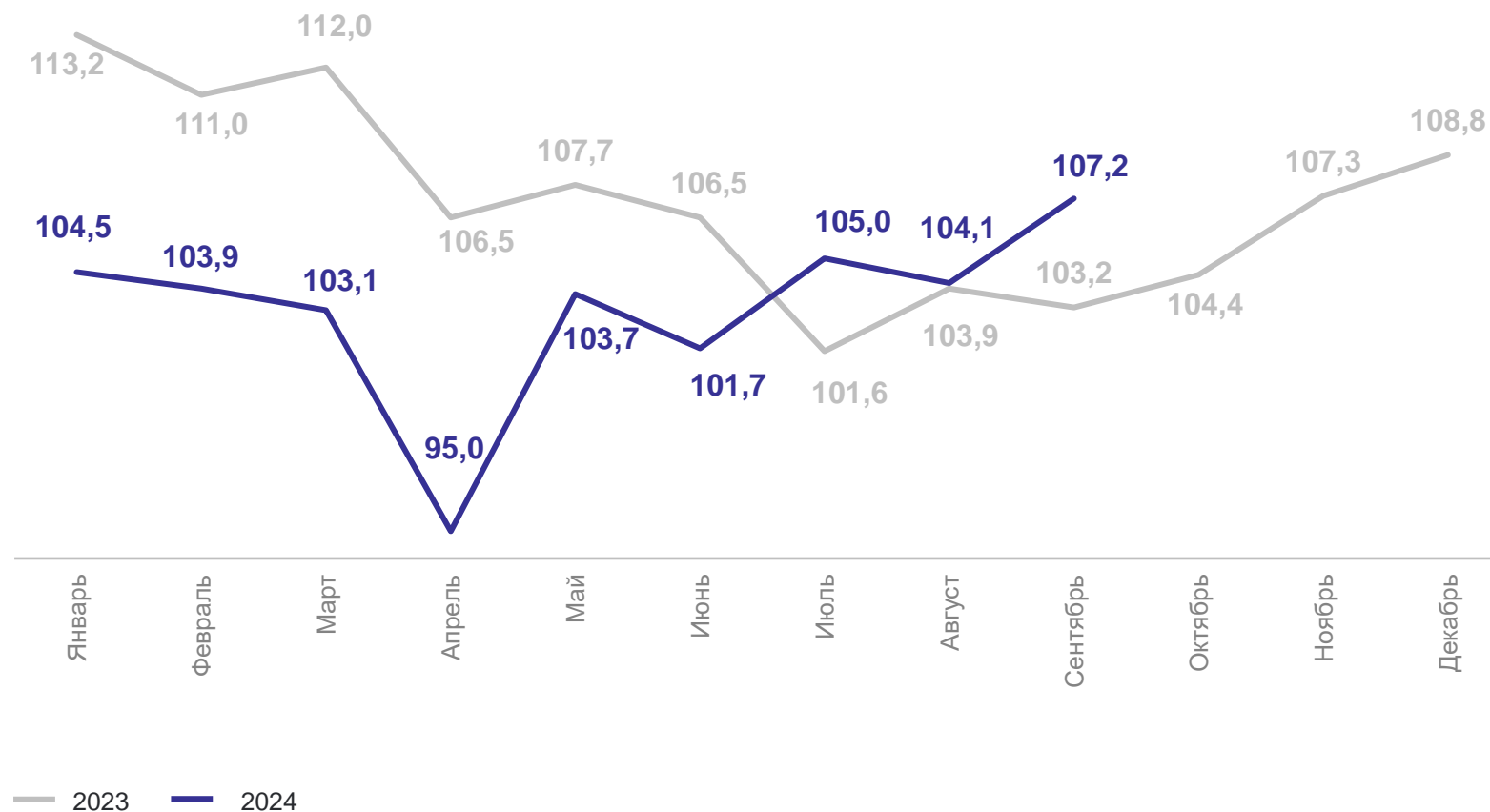
- Сельскохозяйственные организации
- Хозяйства населения
- Крестьянские фермерские хозяйства

НАДОЙ МОЛОКА В РАСЧЕТЕ НА ОДНУ КОРОВУ МОЛОЧНОГО СТАДА СЕЛЬСКОХОЗЯЙСТВЕННЫХ ОРГАНИЗАЦИЙ

ТАМБОВСТАТ

январь – сентябрь 2024 года

В % к соответствующему месяцу предыдущего года



В среднем по области

6 322 кг

к январю – сентябрю 2023 года, %

103,8

3 Реализация продукции сельского хозяйства

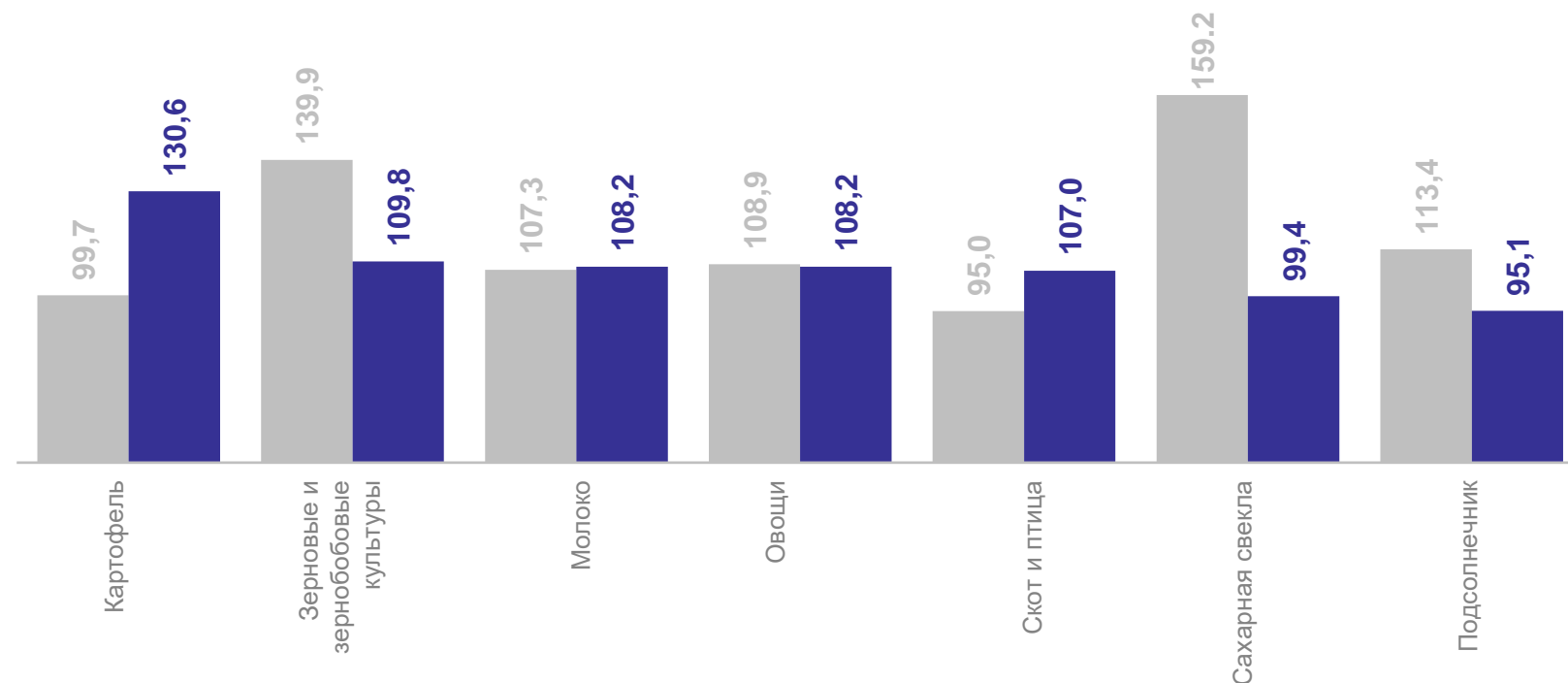
РЕАЛИЗАЦИЯ ПРОДУКЦИИ СЕЛЬХОЗОРГАНИЗАЦИЯМИ

январь – сентябрь 2024 года, тысяч тонн

ТАМБОВСТАТ

Зерновые и зернобобовые культуры	2 500,6
Подсолнечник	376,4
Сахарная свекла	1 625,9
Картофель	62,6
Овощи	38,9
Скот и птица	463,5
Молоко	69,3

В % к соответствующему периоду предыдущего года



● Январь – сентябрь 2023 года к январю – сентябрю 2022 года

● Январь – сентябрь 2024 года к январю – сентябрю 2023 года

РЕАЛИЗАЦИЯ СКОТА И ПТИЦЫ В ЖИВОМ ВЕСЕ

январь – сентябрь 2024 года

ТАМБОВСТАТ

